

Stævne håndbog

DM Sommer Biathlon 2023



Table of Contents

Sådan finder du frem og parkering	3
Mulig parkering ved Skytternes hus	4
Klassegrupper	5
Stafet	5
Afvikling og løberuter	5
Klasser, afvikling	5
Klasser, ruter	5
Tidsplan	8
Fredag 22. september	8
Lørdag 23. september	8
Søndag 24. september	9
Indskrivning og startnumre	10
Chip og startnumre	10
Resultater	10
Badefaciliteter	10
Sikkerhed på skydebane og stadion	11
Rød zone.....	11
Gul Zone	12
Grøn zone	12
Skydning generelt	13
Indskydning	13
Sikkerhed.....	13
Skydestillinger	13
Faldmål	14
Færden i skydeområdet	14
Biathlon Regler	15
Opbevaring af våben.....	15
Vestereng Biathlon Stadion	16

Sådan finder du frem og parkering.

Vestereng skydebaner befinder sig på adressen Vesterengvej 26, 8200 Århus N.

Det nye Biathlon stadion 🤗 befinder sig på vejen hen til Vestereng skydebaner.

Parkering kan foregå ved Skytternes hus/Aarhus Skøjtehal både lørdag og søndag, eller ved Beachvolley banerne om søndagen.

Der vil om lørdagen være endnu et motionsstævne i området, der går under navnet "mandehørm". Derfor kan der forventes en del anden aktivitet i området.

Parkeringen ved Vestereng skydebaner er begrænset af løberuter under konkurrencer, så dér er der kun mulighed for parkering udenfor konkurrenceperioderne.



1. Parkeringsplads ved Skytternes hus åben lørdag og søndag
2. Parkeringsplads ved Beach volley baner – kun åben søndag da motionsløbet mandehørm, ligger beslag på disse pladser.
3. Parkering ved Vestereng Skydebaner. Til og frakørsel vil være lukket i tidsrummet 09:00 til 17:00 om lørdagen og kl. 09:00 til ca. 15:00 søndag.

Mulig parkering ved Vestereng Skydebaner



Rødt = Løberuter

Blåt = Mulig parkering

Klassegrupper

B8/11	Børn mix 8-11 år, skyder liggende med anlæg, må modtage hjælp
B12/14	Børn mix 12-14 år, skyder liggende med anlæg, må modtage hjælp
JD	Junior dame 15-20 år, skyder liggende og stående uden anlæg, ingen hjælp
JH	Junior herre 15-20 år, skyder liggende og stående uden anlæg, ingen hjælp
D	Dame fra 21 år, skyder liggende uden anlæg og stående, ingen hjælp
H	Herre fra 21 år, skyder liggende uden anlæg og stående, ingen hjælp
SD	Senior dame fra 45 år, skyder liggende uden anlæg og stående, ingen hjælp
SH	Senior herre fra 45 år, skyder liggende uden anlæg og stående, ingen hjælp

Stafet

M/K	En dame fra D, JD eller SD samt en herre fra H, JH eller SH ingen hjælp
HS	2 Herre fra H, JH eller SH, ingen hjælp
DS	2 Dame fra D, JD eller SD, ingen hjælp

Afvikling og løberuter

Klasser, afvikling

Børn 8-11 år: Løber 3 gange og skyder 2 gange. Begge skydninger i liggende stilling, på stort mål 110 mm.

Børn 12-14 år: Løber 3 gange og skyder 2 gange. Begge skydninger i liggende stilling, på stort mål 110 mm..

Kort: Alle klassegrupper løber 3 gange og skyder 2 gange. Først liggende, så stående.

Lang: Alle klassegrupper løber 5 gange og skyder 4 gange. Først to liggende og så to stående.

Stafet: Der løbes i alt 2+3 gange og skydes 2+2 gange.

I stafetter skydes skiftevis én liggende og én stående. Sidste løber, løber 3 runder.

Klasser, ruter

Lang distance (lørdag): ca. **1300 m** pr. omgang.

Mix stafet (lørdag): ca. **640 m** pr. omgang

Kort distance (søndag): ca. **750 m** pr. omgang.

Børn 8-11 år (søndag): ca. **750 m** pr. Omgang.

Børn 12-14 år (søndag): ca. **750 m** pr. omgang.

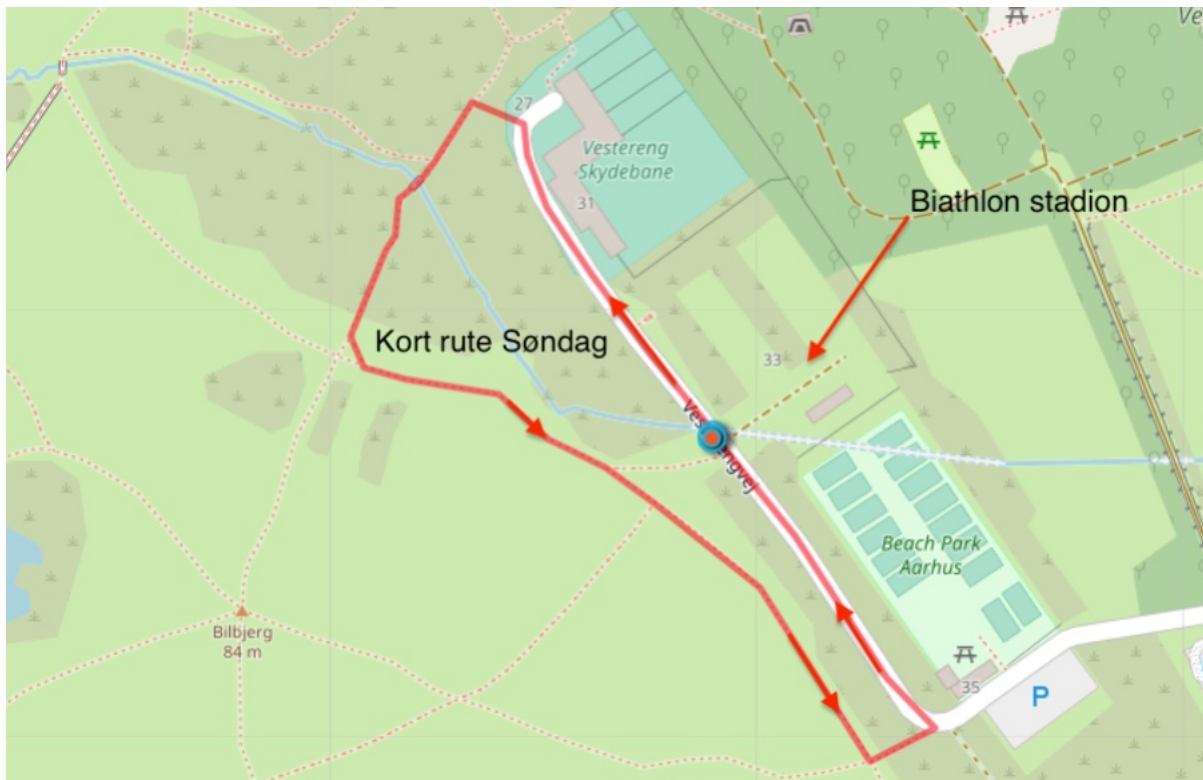
Stafet (søndag): ca. **750 m** pr. omgang



Lang rute lørdag 1300 m



Mix stafet rute, lørdag, 640 m



Sprint Rute søndag, 750 m

Benyttes til alle fire søndags konkurrencer

Tidsplan

Gældende tidsplan.

OBS: Tidsplanen er ændret i forhold til indbydelsen.

Fredag 22. september

Kl. 16:00 – 20:00 Fri træning – alle klasser

Lørdag 23. september

FÆLLESSTART (LANG)

Kl. 10:20 – 10:50 Indskydning H, JH, JD

Kl. 11:00 – 12:00 Konkurrence H, JH, JD

Kl. 12:20 – 12:50 Indskydning D, SH, SD

Kl. 13:00 – 14:00 Konkurrence D, SH, SD

PAUSE M. EFTERFØLGENDE PRÆMIEOVERRÆKKELSE

Kl. 14:00 – 15:00 Pause.

Kl. 15:00 – 15:15 Præmie overrækkelse til Lang SD, SH, JD, JH, D, H

MIX STAFET 2 M/K – ALLE KLASSER

Kl. 15:20 – 15:50 Indskydning

Kl. 16:00 – 16:30 Konkurrence

BANKET / FEST

Kl. 19:00 – 00:00 Præmie overrækkelse Mix stafet 2 M/K

Banket og hygge, i Skytternes hus

Søndag 24. september

SPRINT (KORT)

Kl. 09:25 – 09:50	Indskydning H, JH, JD
Kl. 10:00 – 10:25	Konkurrence H, JH, JD
Kl. 10:25 – 10:50	Indskydning D, SH, SD
Kl. 11:00 – 11:25	Konkurrence D, SH, SD
Kl. 11:25 – 11:50	Indskydning, B8/11, B12/14
Kl. 12:00 – 12:40	Konkurrence B8/11, B12/14

STAFET H OG D, 2 MANDSHOLD MED ENTEN 2 M ELLER 2 K PÅ HVERT HOLD.

Kl. 12:50 – 13:20	Indskydning
Kl. 13:30 – 13:50	Konkurrence

PRÆMIEOVERRÆKKELSE ALLE. AFSLUTNING

Kl. 14:30 – 15:00	Præmieoverrækkelse alle og tak for denne gang.
-------------------	--

Indskrivning og startnumre

Registrering og afhentning af startnummer foregår i stævnekontoret. Stævnekontoret er den blå container, stående på Vestereng biathlon stadion. Afhentning skal ske forud for indskydning.

Chip og startnumre

Ved indskrivning udleveres startnumre med indbygget chip. Startnumrene monteres både på ryg og mave. Det startnummer der har chip påsat, monteres på maven.

Resultater

Resultater vil være mulige at se på tilmeldingssiden hos sportstiming.

Badefaciliteter

Der er mulighed for bad efter løbet på Vestereng skydebaner. Der er dog begrænset plads. Der vil også blive åbnet for bad i skytternes hus.

Sikkerhed på skydebane og stadion

På stadion forefindes en oversigt over stadion, og hvilke zoner der er inddelt efter. Sidste i denne stævnehåndbog findes også en oversigt.

Der inddeles i Rød, Gul og Grøn zone.

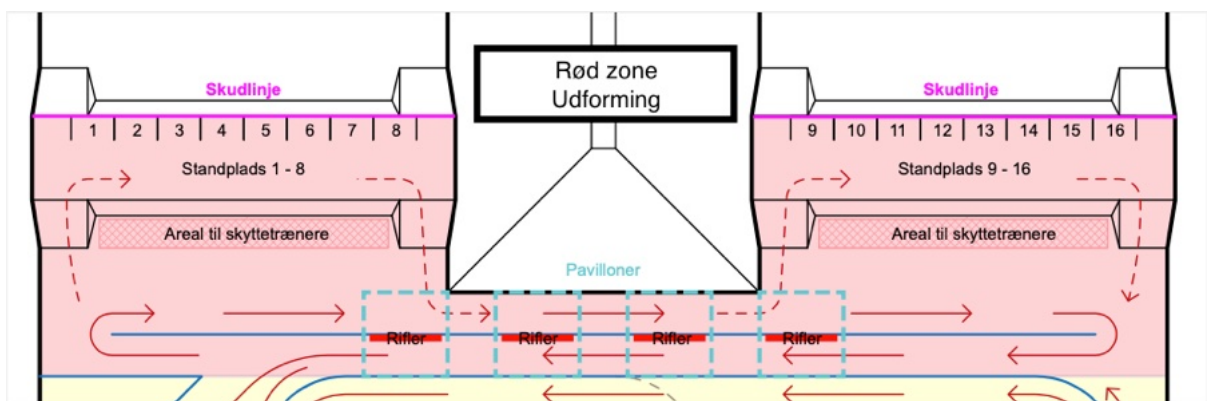
Rød zone

I Rød zone må kun færdes biatleter, officials, samt trænere med udleveret keyhanger.

Alle tilstedeværende i rød zone skal følge instruktioner fra Banekommandør og skydeledere.

På standpladsen er det eneste sted at magasinet må sidde i riflen, og sikkerhedspløkken må fjernes fra kammeret. Uden for standpladsen må riflen kun bæres i piben.

Ved udgang fra skydebanen tjekkes af banekommandør om sikkerhedsregler er blevet overholdt.



Officials

Officials vil bære gule veste. Officials tager sig af opgaver med registrering, måltavle rensning og kan foretage assistance til biatleterne. Banekommandør, skydeledere og nummertildeler er tillige officials. Banekommandør og skydeledere bærer specielle veste.

Biatleter

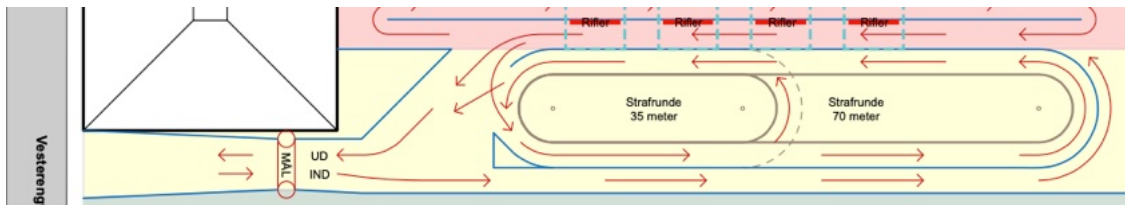
Biatleter identificeres ved hjælp af deres mave og rygnumre, udleveret ved indskrivning.

Trænere

Trænere skal bære en keyhanger. Udleveres ved stævnekontoret ved den blå container på stadion.

Gul Zone

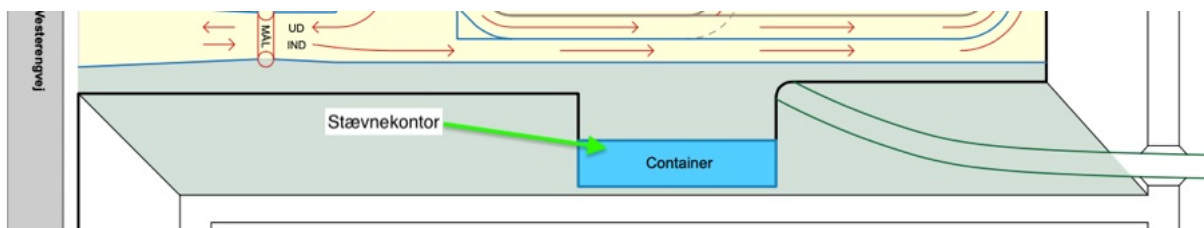
Under konkurrencen er det alene Biatleter der færdes i dette afsnit. Om nødvendigt kan trænere og officials bevæge sig gennem, men det skal ske under hensyntagen til biatleterne. Uden for konkurrencer er det biatleter/trænere og officials der må opholde sig her.



Grøn zone

Grøn zone er forbeholdt publikum. Her må der ikke forefindes rifler, andet end under transport. Rifler der ikke er i brug skal bringes tilbage i Vestereng skydebaners lokaler, og opbevaringsbokse.

I den grønne zone findes også stævnekontoret, ved/i den blå container. Hos stævnekontoret, under konkurrencerne i løbet af dagen, er det muligt at få opbevaret rifler. Uden for konkurrence, skal rifler opbevares i våbenboks på Vestereng skydebaner. Kontakt stævnekontoret for at få adgang til våbenboksen på Vestereng skydebaner.




Skydning generelt

Indskydning

Indskydning foregår på opstillede papirmål før de enkelte konkurrencer. Medbring selv kikkert til indskydning.

Sikkerhed

Fremadrettet referer våbensikkerhed til: *"Ud over på standpladsen skal sikkerhedspløkken sidde i kammeret, og magasinet skal være udtaget"*.



Rifler bæres altid i piben i forbindelse med konkurrencen.

Det anbefales at man bruger høreværn på skydebanen, og at man vasker hænder efter man har været i kontakt med patronerne, idét de indeholder bly.


Skydestillinger

Alle børneklasser skyder liggende.

Liggende med anlæg:



Liggende med rem:



Stående:



Faldmål

Der skydes på faldemål der skiftes i størrelse mellem enten 45 eller 110mm. Hvilke(n) størrelse der benyttes afhænger af hvilken klasse man stiller op i. På afstand ses forskellen at ved 110mm er et orange felt i højre side af faldemålet synligt. Se billede nedenfor til højre. Hjælperne på banen vil sørge for at målene står på den rigtige størrelse, men i sidste ende er det biatletens eget ansvar at målet står på den korrekte størrelse.



Færden i skydeområdet

Alle udøvere bevæger sig med uret i skydeområdet.

1: Ankomst til skydeområdet (med rød markering)

2: Riffler tages fra stativ. Kun pipen må berøres.

3a/3b: Der er en Banetildeler til hvert baneafsnit. Er der ledigt på afsnit 1 tildeles en bane ved 3a, Er der ikke en ledig bane på baneafsnit 1 henvises til baneafsnit 2 hvor banetildeler 3b tildeler en bane.

4a/4b: **Skydebane, her må der ikke løbes.** Biatleten går til sin standplads.

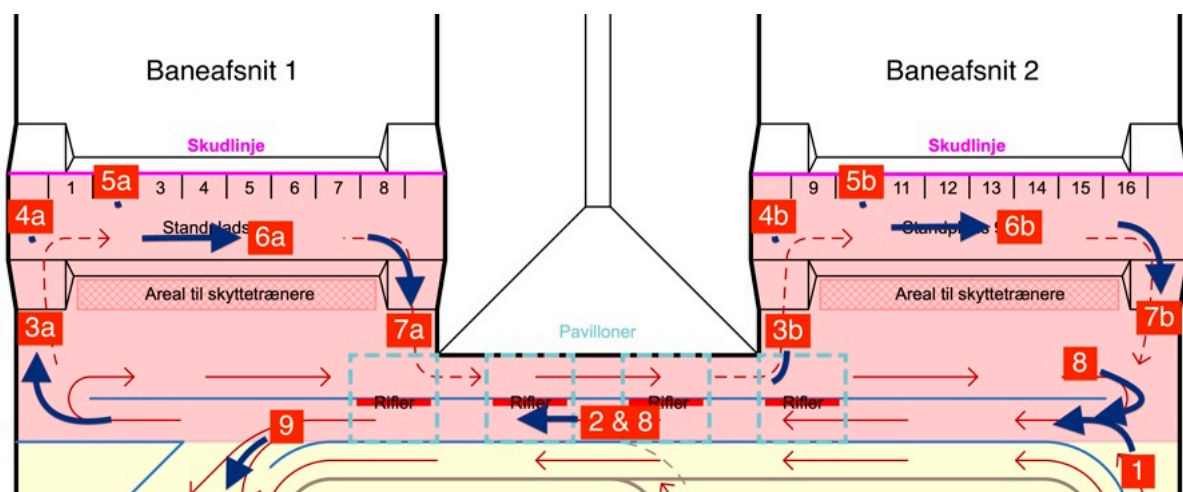
5a/5b: Standplads. Udøveren må frit betjene riflen. Våbensikkerheden skal overholdes inden standpladsen må forlades.

6a/6b: **Skydebane, her må der ikke løbes.** Biatleten går fra sin standplads. kun pipen må berøres

7a/b: Udøver viser våbensikkerheden til banekommandør

8: Riffler sættes i stativ.

9: Skydeområdet forlades



Biathlon Regler

Der skydes efter skyttebogens bestemmelser. Her er enkelte fremhævelser:

Der må kun affyres 5 skud på en skydning (svarende til et magasin), ved kort og lang konkurrence. For stafet afgives op til 8 skud. Mindst indtil alle fem mål er truffet, eller alle 8 skud er afgivet. De 3 ekstra skud skal enkeltlades.

Laves der træffere på en naboskive tæller det som en misser for en selv. Såfremt der er en skydende biatlet på nabobanen tilfalder træfferne nabo biatleten. Officials afgør evt. tvivlsspørgsmål.

Løber man færre strafunder end man har forbriere, tildeles en tillægstid på 2 min pr manglende strafunde. For børn tildeles 1 min pr. manglende strafunde.

Strafrunder kan ikke gemmes eller "spare op" så man løber alle til sidst. Overholdes reglerne ikke kan det i yderste konsekvens medføre diskvalifikation.

Er en eller flere af patronerne en klikker, skal det markeres over for en official inden næste patron benyttes.

Der skal afgives sigtet skud. Vurderer baneofficials at det ikke er sigtet skud vil biatleten blive advaret. I yderste konsekvens kan forkert afgivet skud betyde diskvalifikation.

Opbevaring af våben

I løbet af dagen, uden for konkurrence, kan våben blive opbevaret ved indlevering til stævnekontoret, der findes ved den blå container på stadion. Om natten skal våben opbevares i Vestereng Skydebaners våbenboks.

Stævnekontoret kan være behjælpelig med fremskaffe hjælp til at oplåse Vestereng Skydebaners våbenboks.

Vestereng Biathlon Stadion

Stadion findes mellem de eksisterende skydebaner og den nærliggende beachvolley bane



På stadion vil vi have både skydebane, strafunder, publikumsafsnit samt stævnekontor. Den politimæssigt godkendte opdeling af stadion kan ses her på diagrammet. Til stævnet vil dette være den udformning der benyttes.

